


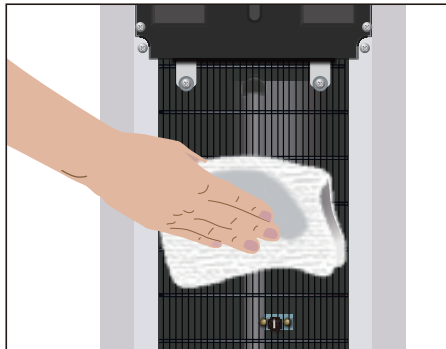
# 日常のお手入れ方法（品質保持のため定期的に行ってください）

## 外装




中性洗剤を含ませた柔らかい布などで拭いてください。

## 背面放熱部



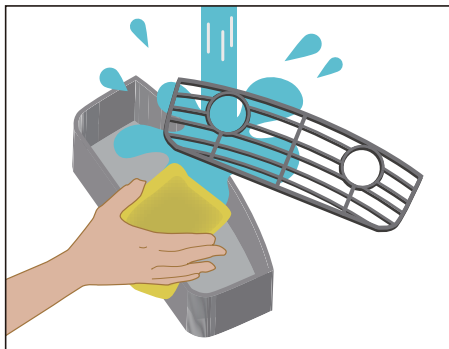
柔らかい布、掃除機などで定期的にホコリを除去してください。

## 蛇口




蛇口に汚れなどがある場合は綿棒などで掃除してください。

## ドリフトレー（受け皿）



サーバー本体から取り外し中性洗剤で洗ってください。

## 電源コード・プラグ



亀裂や変形がないか、また発熱していたり、重い物の下敷きになっていないか点検してください。



### 《定期サーバーメンテナンス》

交換の時期が参りましたら弊社よりご連絡いたします。



電源プラグが変色・変形等していた場合は、プラグを抜いたままご使用を控え、弊社までご連絡ください。（故障・発火の原因となります）

## 電源プラグのトラッキング事故防止



**定期的に電源プラグを抜き、乾いた布でホコリを取り除いてください。**

※トラッキング現象とは？

コンセントに差し込んだプラグの周辺にホコリが付着すると、空気中の湿気を吸着し、差し込みプラグの刃の間に電流が流れ、火花放電を繰り返します。やがてその熱から放電を起こし、発火することをトラッキング現象と言います。

